

# ANEXO

## MONITOREO DE EVOLUCIÓN DE METAS DE GOBIERNO

MUNICIPALIDAD DE VILLA CARLOS PAZ

PRIMER SEMESTRE 2022

**ÁREA: GOBIERNO Y COORDINACIÓN**

**Aclaraciones:**

La columna de Línea de Base 2021 es el punto de partida de lo logrado en ese período de donde se parte para proyectar lo que se quiere alcanzar en el 2022 y primer semestre del 2023

La columna de Meta 2022 y primer semestre 2023 es lo que se desea alcanzar en el Plan de Gobierno.

Completar con información las últimas dos columnas. La correspondiente a Metas Alcanzadas en el primer semestre del 2022, integrar teniendo en cuenta los Indicadores de evaluación y seguimiento.

De no haberse logrado indicarán en observaciones el motivo del desvío.

En caso de haber realizado una acción diferente a la planificada en el presente podrán describirla en la columna de Observaciones.

Objetivos	Metas	Indicadores de evaluación y seguimiento	Línea de Base 2021	Meta 2022 y primer semestre 2023	Metas alcanzadas primer semestre 2022	Observaciones	Monitoreo de avance
Promover la calidad de vida de los vecinos y el progreso barrial y local, a partir de los Centros Vecinales	Lograr participación continua de los vecinos en las asambleas de los centros vecinales	N° de asambleas anuales	32	30	0	Las asambleas comienzan en el segundo semestre	Meta No iniciada
		N° de participantes al año	2125 (alta participación dado que hubo elecciones en tres centros vecinales)	480	0	Las asambleas comienzan en el segundo semestre	
	Participación de la comisión directiva de los centros vecinales en las reuniones plenarios de centros vecinales, por distrito.	N° de plenarios	5	10	5	Primera ronda de plenarios en Marzo	Meta en Curso
		N° de participantes	32	110	62	2 representantes por comisión	
	Identificar las sedes de los Centros Vecinales, ya sean propiedad del municipio o propiedad del centro vecinal, elaborando estrategias de abordaje para solucionar situaciones existentes sobre situación edilicia referida a aprobación de planos, ya	Relevamientos de los centros vecinales que cuenten con espacio para su sede:	27	27	20		Meta en Curso
		Con terreno:	5	5	5		
		Con sede:	32	32	15		
		N° de planos aprobados:	4	10	7		

Objetivos	Metas	Indicadores de evaluación y seguimiento	Línea de Base 2021	Meta 2022 y primer semestre 2023	Metas alcanzadas primer semestre 2022	Observaciones	Monitoreo de avance
	sea por relevamiento o proyectos.						
	Realizar cursos y talleres de capacitación para dirigentes de centros vecinales para propiciar un espacio de reflexión sobre el desarrollo y crecimiento de la ciudad, logrando la participación de al menos 80 vecinos.	Número de cursos y talleres realizados	2	3	2		Meta en Curso
		Número de asistentes al año a los cursos y talleres realizados	80	110	82		
	Colaborar con los talleres y eventos culturales organizados por al menos 15 Centros Vecinales.	Número de talleres y eventos culturales realizados	10	15	8	Mas de 3500 vecinos	Meta en Curso
Sensibilizar a la comunidad en temas de emprendedorismo	Realizar encuentros con Instituciones Educativas de Nivel Superior	Número de encuentros (indicando instituciones vinculadas)	0	5	---	Se informará en la revisión anual.	Meta No informada
		N° de participantes	0	100	---	Se informará en la revisión anual.	
	Realizar al menos 2 Convocatorias para atraer personas que conozcan el mundo emprendedor, qué es Emprender y cómo se puede empezar	N° de participantes en 1ra reunión	0	50	50	EVENTO "CREER Y EMPREDER" realizado con la Coordinación de Promoción del Empleo, EPADEL y la productora VOLARE22	Meta Alcanzada
		N° de participantes en 2da reunión	29	50	15	EVENTO "CREER Y EMPREDER – LAID BACK" realizado con la Coordinación de Promoción del Empleo, EPADEL y la productora VOLARE22	Meta en Curso
Promover proyectos emprendedores en la ciudad de Villa Carlos Paz	Realizar 1 Jornada "Carlos Paz Invierte", conjuntamente con instituciones como: Banco Nación Argentina, CFI, BICE, Garantizar y FBC.	Número de emprendedores y Pymes participantes	0	50	0		Meta no Iniciada Sugerencia: especificar el motivo por el cual no se inició en observaciones.

Objetivos	Metas	Indicadores de evaluación y seguimiento	Línea de Base 2021	Meta 2022 y primer semestre 2023	Metas alcanzadas primer semestre 2022	Observaciones	Monitoreo de avance
	Realizar 1 encuentro que permita analizar las necesidades post pandemia desde una perspectiva general.	N° de participantes	0	30	62	Se realizó una reunión de balance junto con los participantes de la Feria de Emprendedores de donde a partir de la misma surge el PROGRAMA IMPULSO AL EMPLEO INDEPENDIENTE.	Meta Superada Revisar metas 2022-2023
	Lanzar el Club de Emprendedores.	Número de emprendedores asistentes a la reunión de lanzamiento.	Club de Emprendedores aún no lanzado.	30	0		Meta no Iniciada Sugerencia: especificar el motivo por el cual no se inició en observaciones.
	Relanzar de la incubadora	N° de proyectos incubados	7	15	0		Meta no Iniciada Sugerencia: especificar el motivo por el cual no se inició en observaciones.
	Realizar evento en conjunto con el Ecosistema Emprendedor	N° de eventos realizados	2	1	0		Meta no Iniciada Sugerencia: especificar el motivo por el cual no se inició en observaciones.
	Realizar cursos de Gestión Empresarial	N° de cursos realizados	3	4	1		Meta en Curso
		N° de participantes	90	100	30		
	Realizar convocatoria a inscripciones al Programa de Empleo Independiente	N° de ideas proyecto recibidas:	90	100	92		Meta en Curso
Formar y capacitar en temas de emprendedorismo y apoyar a los actuales y/o futuros emprendedores.	Realizar cursos PEI	Número de cursos realizados	4	5	1	<ul style="list-style-type: none"> <li>Se llevó a cabo 1 curso en Junio/Julio.</li> <li>Se está llevando a cabo 1 curso en Agosto.</li> <li>Y se planifica realizar 1 curso en Octubre.</li> </ul>	Meta en Curso
		N° de participantes admitidos y capacitados.	142	150	30		

Objetivos	Metas	Indicadores de evaluación y seguimiento	Línea de Base 2021	Meta 2022 y primer semestre 2023	Metas alcanzadas primer semestre 2022	Observaciones	Monitoreo de avance
	Desarrollar Cursos sobre Innovación, Transformación Digital y el Mundo del Trabajo en el Futuro.	Número de cursos realizados	1	2	0	<ul style="list-style-type: none"> <li>Se llevarán a cabo 3 cursos de Marketing y Comunicación Digital en los meses de Octubre y Noviembre.</li> </ul>	Meta no Iniciada
		N° de participantes admitidos y capacitados.	142	60	0		
	Implementar Plataforma virtual para el seguimiento de Proyectos	Cantidad de emprendedores que utilizan la herramienta	0	40	0		Meta no Iniciada Sugerencia: especificar el motivo por el cual no se inició en observaciones.
	Desarrollar Programas del Ministerio de la Producción de la Nación y otros provinciales (como por ej. Hecho en Córdoba)	Número de proyectos presentados	3	2	0		Meta no Iniciada Sugerencia: especificar el motivo por el cual no se inició en observaciones.
	Realizar 1 Evento presentando las ventajas y la tendencia observada en la Economía Circular	N° de emprendedores participantes	7	10	0		Meta no Iniciada Sugerencia: especificar el motivo por el cual no se inició en observaciones.
Apoyar la formación y capacitación para el empleo y oficios y Promover la inserción laboral de ciudadanos de Villa Carlos Paz	Organizar cursos de formación profesional	N° de cursos realizados	11	12	0	Se llevarán a cabo 4 cursos de oficios digitales.	Meta no Iniciada
		N° de participantes	300	360	0		
	Organizar cursos de Introducción al Mundo del Trabajo	N° de cursos dictados de Introducción al Mundo del Trabajo	3	5	1	Dado de baja por el Min. Trabajo de Nación	Meta en Curso Interrumpido
		N° de asistentes aprobados en Cursos de Introducción al Mundo del Trabajo	80	150	-		<ul style="list-style-type: none"> <li>Aún no finalizó el curso.</li> <li>El curso cuenta con 10 participantes</li> </ul>
Organizar cursos de Competencias básicas	N° de cursos dictados	5	6	0	Dado de baja por Nación	Dada de baja	

Objetivos	Metas	Indicadores de evaluación y seguimiento	Línea de Base 2021	Meta 2022 y primer semestre 2023	Metas alcanzadas primer semestre 2022	Observaciones	Monitoreo de avance
	laborales para beneficiarios del PJMYMT	N° de asistentes aprobados	83	150	0		
	Realizar talleres de Apoyo a Club de Empleo	N° de talleres dictados	1	1	0	Se llevará a cabo en el 2do semestre de 2022	Meta no Iniciada
		N° de asistentes aprobados	5	10	0		
Promover la inserción laboral de ciudadanos de Villa Carlos Paz	Gestionar entrenamientos laborales en el sector privado e inserción laboral	N° de personas que realizaron entrenamientos laborales en el sector privado	5	10	6		Meta en Curso
		N° de personas que ingresaron a empresas mediante el Programa de Inserción Laboral (PIL)	5	10	4		
	Promover la inserción laboral de personas con discapacidad	N° de intermediaciones laborales realizadas para personas con discapacidad	1	1	15		Meta Superada Revisar las metas 2022-2023
		N° de entrevistas laborales obtenidas para personas con discapacidad	16	20	13		
Fortalecer el área de Tránsito	Fortalecer el área de Control de Tránsito (controles vehiculares y alcoholemia, operativo blanco en escuelas, etc.) con cursos de capacitación a inspectores	Número de inspectores formados	60	90	127 formados en los 2 cursos	Curso con jueces del Tribunal de Faltas (labrado de actas) Curso de RCP Y Primeros Auxilios.	Meta Superada Revisar las metas 2022 -2023
	Mejorar la seguridad en el Corralón Sur	Cantidad de cámaras de seguridad instaladas	0	6	0		Meta no Iniciada Sugerencia: especificar el motivo por el cual no se inició en observaciones.

Objetivos	Metas	Indicadores de evaluación y seguimiento	Línea de Base 2021	Meta 2022 y primer semestre 2023	Metas alcanzadas primer semestre 2022	Observaciones	Monitoreo de avance
		Cantidad de nueva luminaria instalada	0	2	0	Se arreglaron las existentes.	
Fortalecer el Cuerpo de guardavidas	Actualizar el programa del curso de guardavidas y capacitar guardavidas	Número de guardavidas capacitados	60	60		La reprogramación y capacitación se realiza en el segundo semestre del 2022	Meta no Iniciada
Fortalecer el área de Inspectoría General	Formar inspectores para realizar controles e inspecciones en comercios y control de venta en la vía pública	Número de inspectores capacitados	10	25	6	Ingresaron 6 inspectores	Meta en Curso
Fomentar el uso de la herramienta pública del Presupuesto Participativo	Realizar capacitaciones para vecinos y jóvenes de Nuestra Ciudad, promoviendo el Programa Presupuesto Participativo	N° de capacitaciones realizadas	5	6	0	A realizarse el segundo semestre de 2022	Meta no Iniciada
		N° de participantes	70	90	0	A realizarse el segundo semestre de 2022	
	Realizar asambleas de presentación de proyectos	N° de asambleas realizadas	10	10	0	A realizarse el segundo semestre de 2022	Meta no Iniciada
		N° de participantes	180	200	0	A realizarse el segundo semestre de 2022	
	Lograr la presentación de propuestas/proyectos/ideas de los vecinos y jóvenes de Villa Carlos Paz	N° de proyectos presentados con viabilidad técnica	50	60	0	A realizarse el segundo semestre de 2022	Meta no Iniciada
	Aumentar el número de electores en las votaciones del Presupuesto Participativo y Presupuesto Participativo Joven	N° de electores que participan en las votaciones del Presupuesto Participativo y Presupuesto Participativo Joven	2.142	2.500	0	A realizarse el segundo semestre de 2022	Meta no Iniciada
Volver a implementar la Escuela de Oficios e Idiomas municipal en “La	Realizar cursos de oficios tradicionales, digitales, de servicios, de idiomas y talleres complementarios	Cantidad de cursos de oficios realizados	No se realizaron por pandemia	20	7		Meta en Curso
		N° de asistentes a cursos de oficios realizados	No se realizaron por pandemia	400	220		

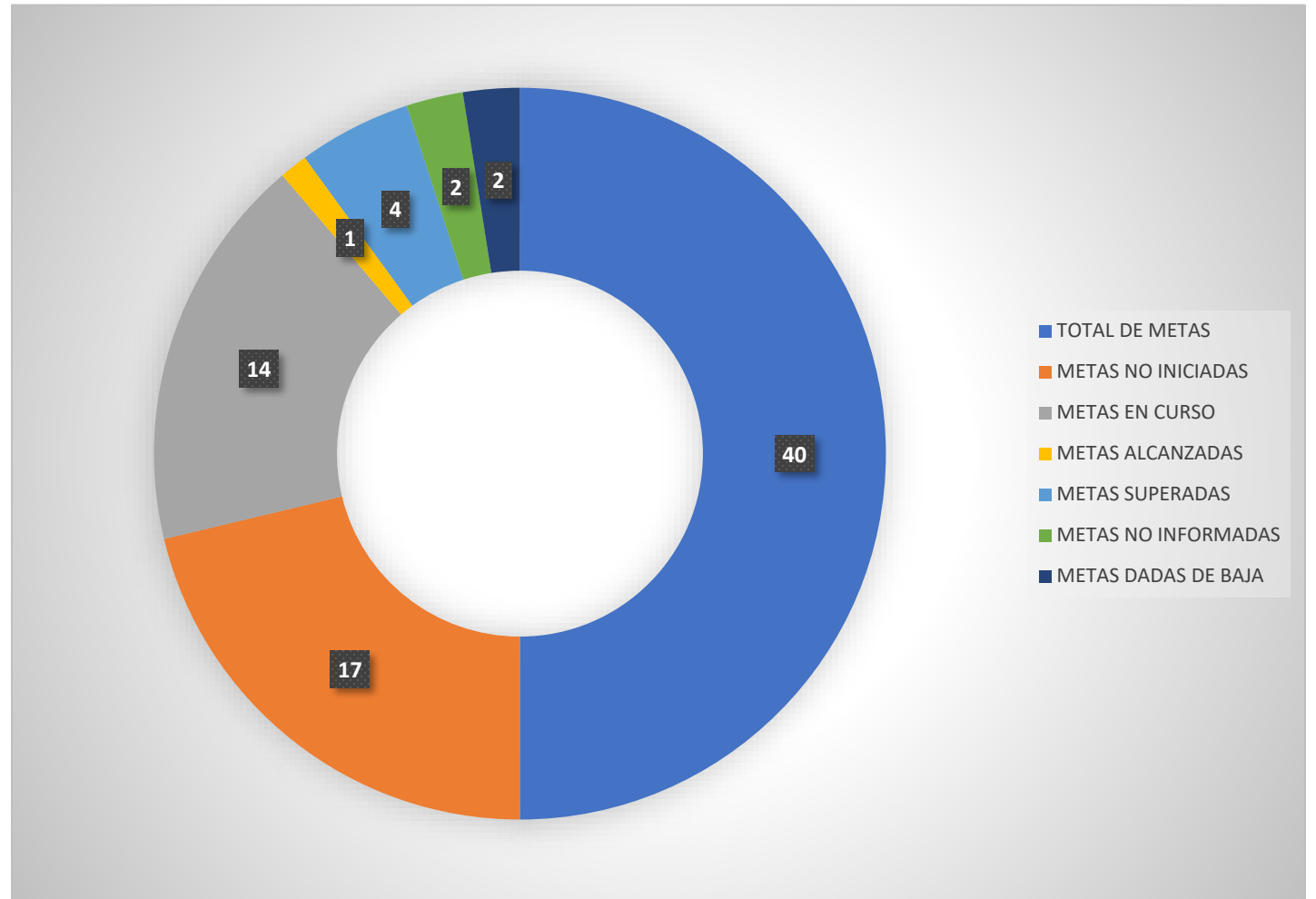
Objetivos	Metas	Indicadores de evaluación y seguimiento	Línea de Base 2021	Meta 2022 y primer semestre 2023	Metas alcanzadas primer semestre 2022	Observaciones	Monitoreo de avance
Fábrica Punto Joven VCP"		Cantidad de cursos de idiomas realizados	3	7	5		Meta en Curso
		N° de asistentes a cursos de idiomas realizados	75	150	150		Alcanzo el número de participantes
Generar ámbitos de inclusión y de integración a la cultura y formación artística, de orientación vocacional y de acceso al sistema educativo formal en el marco del Programa SuperArte que se lleva a cabo en la Casa de la Juventud	Realizar el Certamen SuperArte para que participen las escuelas públicas de nuestra Ciudad	N° de jóvenes participantes	900 (en 2019)	1.000	2400		Meta Superada
	Realizar talleres de orientación vocacional-ocupacional	N° de jóvenes participantes	No se realizaron por pandemia	90	0		Meta no Iniciada Sugerencia: especificar el motivo por el cual no se inició en observaciones.
Instrumentar Políticas de Prevención de adicciones	Efectivizar acciones para promover la prevención de adicciones en conjunto con la Asociación Civil Pro Joven	N° de talleres de prevención realizados	No se realizaron talleres de prevención	7	14		Meta en Curso
		N° de encuentros deportivos realizados	No se realizaron encuentros deportivos	2	1		Meta en Curso

Esta Secretaría planificó muchas metas casi la mitad de las planteadas para el año 2022 y primer semestre del 2023 están en curso, alcanzadas o superadas aunque existen algunas áreas de la Secretaría de Gobierno y Coordinación que no iniciaron las actividades para poner en curso las mismas en el primer semestre del año 2022 en la mayoría de los casos se indicó en observaciones que se iniciarán en los subsiguientes semestres, se sugiere que en todos los casos se deje la observación del desvío de porque no se han iniciado.



**ÁREA: GOBIERNO Y COORDINACIÓN  
AÑO 2022 Y PRIMER SEMESTRE 2023**

TOTAL DE METAS PLANTEADAS EN EL AREA	40
METAS NO INICIADAS	17
METAS EN CURSO	14
METAS ALCANZADAS	1
METAS SUPERADAS	4
METAS NO INFORMADAS	2
METAS DADAS DE BAJA	2



**ÁREA: TURISMO, CULTURA Y DEPORTES**

**Aclaraciones:**

La columna de Línea de Base 2021 es el punto de partida de lo logrado en ese período de donde se parte para proyectar lo que se quiere alcanzar en el 2022 y primer semestre del 2023

La columna de Meta 2022 y primer semestre 2023 es lo que se desea alcanzar en el Plan de Gobierno.

Completar con información las últimas dos columnas. La correspondiente a Metas Alcanzadas en el primer semestre del 2022, integrar teniendo en cuenta los Indicadores de evaluación y seguimiento.

De no haberse logrado indicarán en observaciones el motivo del desvío.

En caso de haber realizado una acción diferente a la planificada en el presente podrán describirla en la columna de Observaciones.

Objetivos	Metas	Indicadores de evaluación y seguimiento	Línea de Base 2021	Meta 2022 y primer semestre 2023	Metas alcanzadas primer semestre 2022	Observaciones	Monitoreo de Avance
Promover el Turismo	Identificar condiciones o acciones que generan una mayor promoción y afluencia turística a la ciudad y sus alrededores	Estudio de identificación de acciones y su efecto en la afluencia turística presentado	Estudio presentado	Estudio presentado	Estudio presentado		Meta Alcanzada
		Estudio de análisis de opinión de los turistas presentado	Estudio presentado	Estudio presentado	Estudio presentado		Meta Alcanzada
	Mantener la generación de información del Observatorio Turístico	Estudios de demanda del sector turístico por temporadas presentado y comunicados en página web	Estudio presentado	Estudio presentado	Estudio Presentado		Meta Alcanzada
		Presentar informe de listado de oferentes del sector turístico de la ciudad y comunicarlos en página web	Informe presentado	Informe presentado	Informe presentado		Meta Alcanzada
	Implementar una estrategia de promoción turística según procedencia, mediante acciones para incrementar el número de turistas procedentes de otras provincias del país	Porcentaje de turistas procedentes de otras provincias del país con respecto al total	Informe presentado con totales en porcentajes por provincias	Informe presentado con totales en porcentajes por provincias	Informe presentado con totales en % por provincias		Meta Alcanzada
Fortalecer en los habitantes la		Número de actividades de capacitación realizadas	4	10	4		Meta en Curso

Objetivos	Metas	Indicadores de evaluación y seguimiento	Línea de Base 2021	Meta 2022 y primer semestre 2023	Metas alcanzadas primer semestre 2022	Observaciones	Monitoreo de Avance
concientización sobre la identidad turística de la ciudad de Villa Carlos Paz y la importancia de brindar un buen servicio al turista	Organizar actividades de capacitación relacionadas con el turismo y la atención al turista	Número de participantes	100	Total 100 de 100	Total 100 de 100	Cursos: atención al turista Ley Micaela RCP Afluencia turística	Meta Alcanzada
Lograr una atención al turista de excelencia en las oficinas de atención dependientes de la Municipalidad	Lograr altos niveles de conformidad con la atención brindada al turista en oficinas dependientes de la Municipalidad	Informe sobre opinión de los turistas con respecto a la atención brindada en las oficinas municipales de turismo	No se realizó debido a las medidas tomadas por COVID-19	Continuar con el alto nivel de conformidad, en la atención brindada al turista en las oficinas de informes.	Continúa el alto nivel de conformidad de atención brindada al turista		Meta Alcanzada Sugerencia: poder determinar en forma cuantitativa el nivel de conformidad deseado. Ej establecer una escala del 1 al 10
	Receptar reclamos, quejas y sugerencias de los turistas sobre los servicios turísticos brindados en la ciudad	Número de reclamos recibidos	53	Reducir al 50% el número de reclamos	Reclamos primer semestre: 70		Meta en Curso Esta meta ya no podrá alcanzarse, se incrementó el número de reclamos
Desarrollar disciplinas municipales de deportes convencionales	Mantener o aumentar el número de disciplinas municipales de deportes convencionales y el número de participantes	Número de disciplinas municipales de deportes convencionales activas	8 disciplinas: fútbol, atletismo, gimnasia artística, voley, handball, hockey, gimnasia de mantenimiento, gimnasia rítmica.	8 a 10 disciplinas	9 disciplinas		Meta alcanzada
		Número de participantes en escuelas municipales de deportes convencionales	1720	2230	2447		Meta superada

Objetivos	Metas	Indicadores de evaluación y seguimiento	Línea de Base 2021	Meta 2022 y primer semestre 2023	Metas alcanzadas primer semestre 2022	Observaciones	Monitoreo de Avance
Desarrollar disciplinas municipales de deportes no convencionales	Mantener o aumentar el número de disciplinas municipales de deportes no convencionales y el número de participantes	Número de disciplinas municipales de deportes no convencionales activas	4 disciplinas: arquería, cheerleading, remo, escalada deportiva.	4 disciplinas: arquería, cheerleading, remo, escalada deportiva.	Idem 4 disciplinas más Canotaje		Meta Superada
		Número de participantes en escuelas municipales de deportes no convencionales	115	150	227		Meta Superada
Promover el Turismo de reuniones	Mantener o incrementar la cantidad de eventos de turismo de reuniones (virtuales y presenciales)	Cantidad de eventos de turismo de reuniones realizados	30	Llegar a tener 100 encuentros de turismo de reuniones y eventos	Alcanzadas 30 eventos		Meta en Curso
Promover el Turismo deportivo	Mantener o superar la cantidad de eventos (presenciales)	Cantidad de eventos de turismo deportivo realizados	47	Llegar a tener 100 eventos deportivos	Primer semestre 2022 49 eventos		Meta en Curso
Fomentar la participación de los ciudadanos en eventos deportivos	Generar difusión y estadísticas relacionadas a la práctica del deporte, utilizando la plataforma digital municipal	Informe de estadísticas	No se realizó debido a las medidas tomadas por COVID-19	Realizar informe anual estadístico de oferta y demanda exclusivo de eventos	Informe anual estadístico 2022 en proceso		Meta en Curso
Promover y organizar, desde el Municipio y/o en forma conjunta con el Ente Carlos Paz Turismo (CA.P.TUR.) e instituciones públicas o privadas nacionales o provinciales, eventos deportivos que aporten a la oferta turística	Organizar y promover al menos un evento turístico que aporte a la oferta turística	Número de eventos realizados	7 congresos y 20 corporativos	Al menos 30 eventos realizados	30 eventos realizados		Meta Alcanzada
		Informes de ejecución consignando el aporte realizado a la oferta turística	Informe presentado	Informe actualizado presentado	Informe actualizado presentado		Meta Alcanzada
Relevar, conservar, defender, acrecentar y	Realizar un estudio del patrimonio histórico, cultural y artístico de la ciudad	Informe del estudio presentado	Informe presentado	Informe actualizado presentado	Informe actualizado presentado		Meta Alcanzada

<b>Objetivos</b>	<b>Metas</b>	<b>Indicadores de evaluación y seguimiento</b>	<b>Línea de Base 2021</b>	<b>Meta 2022 y primer semestre 2023</b>	<b>Metas alcanzadas primer semestre 2022</b>	<b>Observaciones</b>	<b>Monitoreo de Avance</b>
difundir el Patrimonio Histórico, Cultural y Artístico	Identificar oportunidades para conservar y acrecentar el patrimonio histórico, cultural y artístico	Informe del estudio presentado (1=SI, 0=NO)	Informe presentado	Informe actualizado presentado	Informe actualizado presentado		Meta Alcanzada
	Realizar el relevamiento del patrimonio histórico, cultural y artístico (Plazas, escudos, estatuas, murales)	Porcentaje de relevamiento realizado	40%	60%	60 %		Meta Alcanzada
	Restaurar el patrimonio histórico que lo necesite	Porcentaje de restauraciones realizadas	40%	60%	60%		Meta Alcanzada
	Crear grupos de teatro independiente	Número de grupos creados y en actividad	4 en actividad 3 creados	7 en actividad	7 en actividad		Meta Alcanzada
	Realizar capacitaciones virtuales y presenciales en reparación de electrodomésticos, maquillaje social y artístico	Número de capacitaciones realizadas	2	2	4		Meta Superada
	Implementar el Programa Veciniños al teatro	Número de asistentes	3.400 niños en 4 obras	3.400 niños	3.400 niños		Meta Alcanzada
	Promocionar el uso del Parque Estancia La Quinta y las visitas al museo	Número de participantes en actividades en el Parque	16.000	10.000	10.000		Meta Alcanzada
	Ejecutar eventos culturales en el Parque Estancia La Quinta	Número de eventos realizados (talleres de música, teatro, maquillaje y circo, artes plásticas y literarias; feria de artesanos; muestras de obras de arte, música y baile; talleres de centros vecinales; entre otros)	39 (en diciembre de 2021)	250	250	Se mantiene el numero de eventos por imposibilidad de ampliar oferta por falta de espacio	Meta Alcanzada
Número de participantes		3.286	7 en actividad)	7 en actividad		Meta Alcanzada	

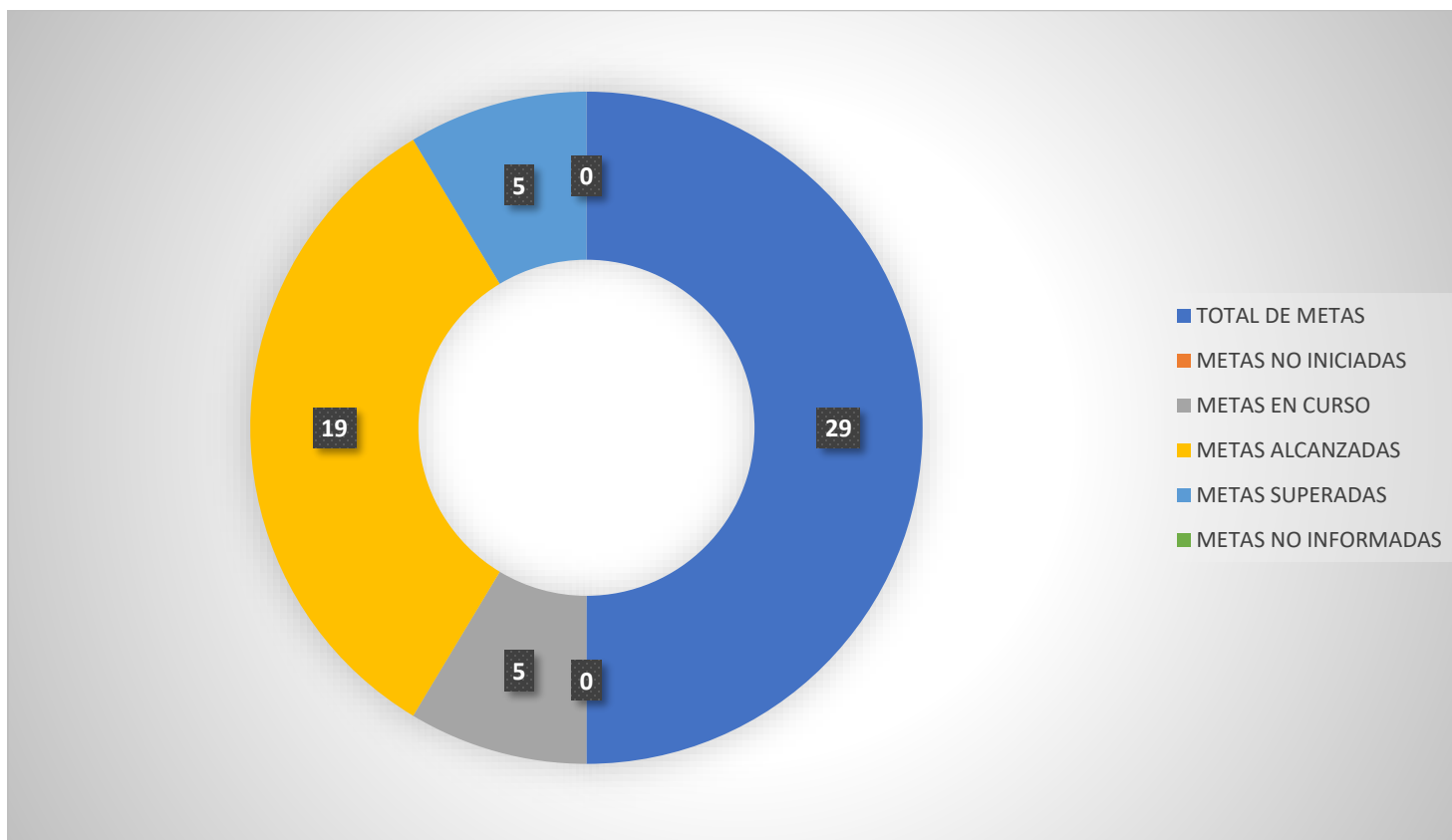
<b>Objetivos</b>	<b>Metas</b>	<b>Indicadores de evaluación y seguimiento</b>	<b>Línea de Base 2021</b>	<b>Meta 2022 y primer semestre 2023</b>	<b>Metas alcanzadas primer semestre 2022</b>	<b>Observaciones</b>	<b>Monitoreo de Avance</b>
Promover la incorporación de los artistas en la oferta turístico-cultural	Ejecutar actividades de capacitación de recursos humanos para promover la incorporación de los artistas en la oferta turístico-cultural	Número de actividades de capacitación realizadas	2	2	5	Se agregó: Cuerpo en acción Narración oral Cine	Meta Superada

Todas las metas planificadas para el año 2022 y primer semestre del 2023 están en curso, alcanzadas o superadas lo que indica una adecuada gestión por parte de la Secretaría de Turismo, Deporte y Cultura para el primer semestre del año 2022. No existen metas no iniciadas.

Se sugiere revisar para el análisis anual las metas para establecer si es necesario una readecuación de las mismas, ya que de las 29 metas planificadas por esta Área hasta el primer semestre del 2023 se alcanzaron o superaron 24.

## ÁREA: DE TURISMO , DEPORTE Y CULTURA AÑO 2022 Y PRIMER SEMESTRE 2023

TOTAL DE METAS	29
METAS NO INICIADAS	0
METAS EN CURSO	5
METAS ALCANZADAS	19
METAS SUPERADAS	5
METAS NO INFORMADAS	0



**ÁREA: SALUD PÚBLICA**

**Aclaraciones:**

La columna de Línea de Base 2021 es el punto de partida de lo logrado en ese período de donde se parte para proyectar lo que se quiere alcanzar en el 2022 y primer semestre del 2023

La columna de Meta 2022 y primer semestre 2023 es lo que se desea alcanzar en el Plan de Gobierno.

Completar con información las últimas dos columnas. La correspondiente a Metas Alcanzadas en el primer semestre del 2022, integrar teniendo en cuenta los Indicadores de evaluación y seguimiento.

De no haberse logrado indicarán en observaciones el motivo del desvío.

En caso de haber realizado una acción diferente a la planificada en el presente podrán describirla en la columna de Observaciones.

Objetivos	Metas	Indicadores de evaluación y seguimiento	Línea de Base 2021	Meta 2022 y primer semestre 2023	Metas alcanzadas primer semestre 2022	Observaciones	Monitoreo de avance	
Priorizar la salud de la población del municipio, entendiéndola como concepto integral del ser humano y su comunidad, estableciendo mecanismos de prevención, protección y recuperación de la salud pública y la calidad de vida de la población	Controlar y eliminar enfermedades prevenibles por vacunas	Número de dosis de vacunas colocadas en el Hospital y siete CAPS	63.131	60.000	54.730		Meta en Curso	
	Implementar acciones de prevención de Dengue, Chikunguña y Zika	Número de jornadas de descacharreo en barrios de la ciudad	No realizadas por pandemia	7	0	0	Comienza en el 2do semestre del año.	Meta no iniciada
		Número de charlas de prevención en establecimientos educativos (campaña descacharreo)	No realizadas por pandemia	5	0	0	Comienza en el 2do semestre del año.	Meta no iniciada
		Número de centros de atención médica de la ciudad a los que se entregó folletería sobre Campaña de Descacharreo	No realizado por pandemia	7 CAPS + Centro Odontológico	0	0	Comienza en el 2do semestre del año.	Meta no iniciada
	Concientizar a la comunidad en la prevención de enfermedades prevalentes	Número de actividades de prevención de obesidad realizadas (caminatas con control clínico, valoración nutricional y tratamiento)	1	4	0	0	Se realizará en el 2do semestre del año.	Meta no iniciada
		Número de personas (mujeres) atendidas para prevención de Cáncer de Mamas	300	300	0	0	Se realizará en el 2do semestre del año.	Meta no iniciada



Objetivos	Metas	Indicadores de evaluación y seguimiento	Línea de Base 2021	Meta 2022 y primer semestre 2023	Metas alcanzadas primer semestre 2022	Observaciones	Monitoreo de avance
		Número de jornadas de concientización con control de glucemia, tensión arterial, peso y talla, y consejería en pautas de prevención de Diabetes y Obesidad	1	3	0	Se realizará en el 2do semestre del año.	Meta no iniciada
		Número de actividades de prevención de enfermedades cardiovasculares	No realizadas	3	0	Se realizará en el 2do semestre del año.	Meta no iniciada
		Número de personas beneficiarias de las actividades de prevención de enfermedades cardiovasculares	600	600	0	Se realizará en el 2do semestre del año.	Meta no iniciada
		Número de actividades de prevención de SIDA	2	4	0	Se realizará en el 2do semestre del año.	Meta no iniciada
	Promover la salud integral durante el embarazo y los primeros meses del niño/a Favorecer vínculos familiares saludables Estimular el crecimiento y desarrollo Saludable del niño/a Alentar la adopción de estilos de vida saludables (Programa Creciendo Juntos)	Número de encuentros de preparación integral para el nacimiento realizados	30	30	25		Meta en Curso
		Número de asistentes a los encuentros de preparación integral para el nacimiento realizados	28	30	130	Incluye embarazadas y acompañantes.	Meta Superada
		Número de pacientes atendidos en Consejería en lactancia materna y atención integral de la mujer durante el postparto (en sala de maternidad)	262	300	130	La consejería se realiza durante todos los días de estadía de la puerpera en sala de maternidad.	Meta en Curso
		Número de pacientes atendidos en "Atención integral del recién nacido y seguimiento durante los primeros controles"	180	180	150	Se realiza primer control, si todo está bien pueden seguir controles en Dispensarios, si no continúan seguimiento por equipo en el Hospital.	Meta en Curso

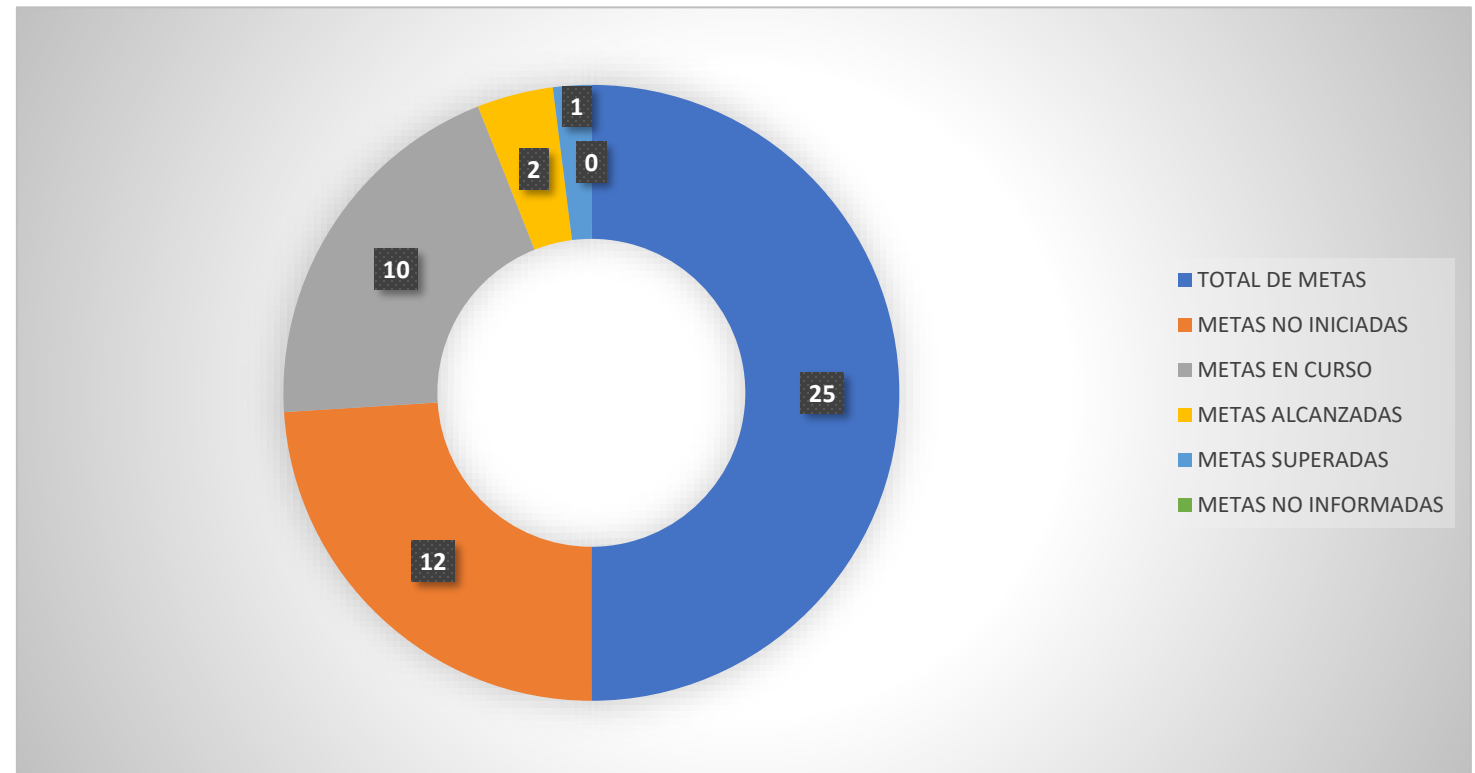
Objetivos	Metas	Indicadores de evaluación y seguimiento	Línea de Base 2021	Meta 2022 y primer semestre 2023	Metas alcanzadas primer semestre 2022	Observaciones	Monitoreo de avance
Afianzar la estrategia de atención primaria de salud y favorecer acciones con enfoque integral que involucren al conjunto de los efectores y tengan en cuenta las necesidades sanitarias de la población	Capacitar al personal de salud	Número de Cursos de capacitación para profesionales de la salud dictados	2	3	0		Meta no iniciada Sugerencia: indicar en observaciones porque no se inició
		Número de profesionales que asistieron a los cursos de capacitación dictados	20 en cada uno. Total 40	20 en cada uno. Total 60.	0		
Realizar acciones para lograr Seguridad Alimentaria	Realizar el control del cumplimiento de la Ordenanza 5.557 (Directores técnicos en locales elaboradores de alimentos)	Número de inspecciones de rutina realizadas	812	1500	688		Meta en Curso
	Realizar el control de introductores - control de ruta	Número de puntos de control estratégico	5	8	7		Meta en Curso
		Número de vehículos controlados en puntos de ingreso de la ciudad	445	600	401		Meta en Curso
	Mantener actualizado el relevamiento y control de existencia de convenios entre establecimientos generadores de residuos patógenos y empresas recolectoras de los mismos	Porcentaje de generadores de residuos patógenos con certificado vencido que han sido notificados para que realicen la renovación del certificado	100%	100%	100%		Meta Alcanzada
	Implementar el Programa Carnicerías Saludables	Número de inspecciones de rutina realizadas	98	100	70		Meta en Curso
	Exigir, receptar y controlar la presentación del informe trimestral que deben presentar las empresas de desinfección	Porcentaje de informes trimestrales receptados y controlados	100%	100%	100%		Meta alcanzada
	Realizar el control de establecimientos elaboradores de productos de consumo	Número de inspecciones de rutina realizadas (comercios y hoteles con elaboración de alimentos)	678	700	491		Meta en Curso

Objetivos	Metas	Indicadores de evaluación y seguimiento	Línea de Base 2021	Meta 2022 y primer semestre 2023	Metas alcanzadas primer semestre 2022	Observaciones	Monitoreo de avance
	Realizar el control de locales gastronómicos habilitados	Número de actas de constatación realizadas	67	90	59	Incluye controles realizados en la ruta.	Meta en Curso
	Dictar el curso sobre "Buenas Prácticas de Manipulación de Alimentos"	Número de cursos dictados	2	3	0		Meta no iniciada
		Número de asistentes a los cursos	60	90	0		Meta no Iniciada

La mitad de las metas planificadas para el año 2022 y primer semestre del 2023 están en curso, alcanzadas o superadas lo que indica una correcta gestión por parte de la Secretaría de Salud Pública para el primer semestre del año 2022 si continúan con las actividades para lograr alcanzar las mismas e iniciar la otra mitad que no se encuentra iniciada. En la mayoría de los casos se indicó que se iniciarán en los subsiguientes semestres, se sugiere que en todos los casos se deje la observación del desvío por el cuál no se han iniciado.

### ÁREA: DE SALUD PÚBLICA AÑO 2022 Y PRIMER SEMESTRE 2023

TOTAL DE METAS	25
METAS NO INICIADAS	12
METAS EN CURSO	10
METAS ALCANZADAS	2
METAS SUPERADAS	1
METAS NO INFORMADAS	0



**ÁREA: DESARROLLO SOCIAL, EDUCACIÓN, GÉNERO Y DIVERSIDAD**

**Aclaraciones:**

La columna de Línea de Base 2021 es el punto de partida de lo logrado en ese período de donde se parte para proyectar lo que se quiere alcanzar en el 2022 y primer semestre del 2023

La columna de Meta 2022 y primer semestre 2023 es lo que se desea alcanzar en el Plan de Gobierno.

Completar con información las últimas dos columnas. La correspondiente a Metas Alcanzadas en el primer semestre del 2022, integrar teniendo en cuenta los Indicadores de evaluación y seguimiento.

De no haberse logrado indicarán en observaciones el motivo del desvío.

En caso de haber realizado una acción diferente a la planificada en el presente podrán describirla en la columna de Observaciones.

Objetivos	Metas	Indicadores de evaluación y seguimiento	Línea de Base 2021	Meta 2022 y primer semestre 2023	Metas alcanzadas primer semestre 2022	Observaciones	Monitoreo de Avance
Promover y acompañar las trayectorias educativas – pedagógicas y el acceso del derecho a aprender en Villa Carlos Paz	Diseño, gestión y acompañamiento a través de la Orientación Escolar en los contextos educativos de Villa Carlos Paz (Gabinete de Orientación Escolar)	Gabinete de Orientación Escolar, ampliación de cobertura e integración de más niveles de educación	1	3	3		Meta alcanzada
	Desarrollar instancias de formación y capacitaciones para la comunidad educativa	Cantidad de talleres realizados para la comunidad educativa	5	10	9		Meta en Curso
	Actualizar el Funcionamiento del Consejo Educativo Municipal con articulación multiactoral	Número de reuniones de Actualización del Funcionamiento del Consejo Educativo Municipal-	2	5	1		Meta en Curso
Promover encuentros para la formación de Villa Carlos Paz como Ciudad Educadora	Participar de redes y capacitaciones para promover el desarrollo de Villa Carlos Paz como Ciudad Educadora	Participación en Jornadas, seminarios, congresos, encuentros y experiencias de formación en redes regionales e internacionales	6	12	10		Meta en Curso
Relevar las necesidades de capacitación, formación sociolaboral y recreación en el	Diseñar, planificar y desarrollar el relevamiento de las necesidades de	Número de actividades realizadas	8	15	14		Meta en Curso

Objetivos	Metas	Indicadores de evaluación y seguimiento	Línea de Base 2021	Meta 2022 y primer semestre 2023	Metas alcanzadas primer semestre 2022	Observaciones	Monitoreo de Avance
Distrito Oeste y en el Distrito Sur	formación y capacitación sociolaboral y recreativas.	Número de Cursos, talleres y capacitaciones sociolaborales y recreativas de la Secretaría.	12	25	19		Meta en Curso
Promocionar el acceso a la alimentación saludable en la primera infancia, a través un control de los índices de peso y talla de cada niño que asiste a los centros infantiles, a los fines de realizar las valoraciones individuales correspondientes	Realizar mediciones antropométricas de los niños de los centros infantiles	Número de mediciones realizadas	100	300	173		Meta en Curso
Fomentar la inclusión social de personas con discapacidad	Generar un sistema de información y relevamiento de personas con discapacidad	Sistema de información generado.	Sistema de información no generado	Sistema de información generado	Sistema de información generado		Meta Alcanzada
	Propiciar instancias de formación, recreación y empleo de personas con discapacidad	Número de actividades de formación del Programa Emprender Inclusivo	5	7	7		Meta Alcanzada
		Número de personas formadas en el marco del Programa Emprender Inclusivo	12	30	12	Emprender Inclusivo es un programa de capacitación integral a la persona con discapacidad, para desarrollarse en el contexto social e incluirse de manera satisfactoria en el terreno laboral orientado al conocimiento de huertas	Meta en Curso

Objetivos	Metas	Indicadores de evaluación y seguimiento	Línea de Base 2021	Meta 2022 y primer semestre 2023	Metas alcanzadas primer semestre 2022	Observaciones	Monitoreo de Avance
						agroecológicas. Forma parte del Programa Promover Igualdad de Oportunidades de la "Línea Asociativa de Interés Comunitario" (tutoreado y con doce participantes).	
		Número de actividades de recreación del Programa Emprender Inclusivo	15	30	19	El Programa Emprender es una capacitación formativa en huerta agroecológica.	Meta en Curso
		Número de actividades para propiciar el empleo de personas con discapacidad	5	15	10		Meta en Curso
Desarrollar el conocimiento de la Lengua de Señas como una alternativa de comunicación, y el valor de la Lengua de Señas dentro de la comunidad de personas con sordera y de la comunidad en general	Brindar capacitación y formación en Lenguaje de Señas a los operadores municipales y la comunidad en general	Número de Talleres realizados	2	5	4		Meta en Curso
Desarrollar la Escuela Municipal de Género, orientada a la difusión y conocimiento de la perspectiva y las	Promover la Escuela Municipal de Género	Cantidad de Talleres realizados	3	10	6		Meta en Curso
		Cantidad de Asistentes	300	1200	1500		Meta Superada

Objetivos	Metas	Indicadores de evaluación y seguimiento	Línea de Base 2021	Meta 2022 y primer semestre 2023	Metas alcanzadas primer semestre 2022	Observaciones	Monitoreo de Avance
desigualdades de género a la comunidad en general							
Promover capacitaciones sociolaborales y recreativas a mujeres en situación de violencia y de discriminación por identidades sexo-disidentes-. Programa #cercatuyo	Brindar talleres de capacitación laboral y actividades recreativas que ayuden al proceso de empoderamiento de mujeres en situación de violencia y de discriminación por motivos de identidad de género u orientación sexual	Cantidad de Talleres realizados	2	15	16		Meta Superada
Desarrollar dispositivos de cuidado protección a la mujer gestante en situación de Vulnerabilidad y Primera Infancia	Realizar orientación, asistencia y acompañamiento preparto, y posparto con diferentes estrategias y actividades, como así también el acceso a Centros Infantiles Municipales para el cuidado de la primera infancia, y articulación con Programas Provinciales y Nacionales	Cantidad de Talleres realizados	6	12	12		Meta Alcanzada
		Cantidad de mujeres asistidas	50	100	79		Meta en Curso
Desarrollar la institucionalización de las Políticas de Género a nivel Municipal.	Implementación del Programa #cercatuyo orientado al desarrollo territorial y de proximidad, por medio de dispositivos itinerantes, para la Prevención y erradicación de las violencias por razones de Género	Número de actividades realizadas	15	45	31		Meta en Curso
	Facilitar el funcionamiento del Consejo Asesor de Políticas de Género	Número de reuniones realizadas	4	12	8		Meta en Curso
Brindar asistencia en situaciones de catástrofes, fenómenos climáticos y vulnerabilidad social extrema	Crear el área de Emergencia Social y Asistencia Integral	Área de Emergencia Social y Asistencia Integral creada	Área no creada	Área creada	Área creada		Meta Alcanzada

Objetivos	Metas	Indicadores de evaluación y seguimiento	Línea de Base 2021	Meta 2022 y primer semestre 2023	Metas alcanzadas primer semestre 2022	Observaciones	Monitoreo de Avance
Promover los derechos de los niños en el espacio de la ciudad de Villa Carlos Paz	Diseñar el Gabinete Municipal de los Niños y Niñas, desde la perspectiva de la Participación Ciudadana que desarrollen el enfoque de acceso a derechos	Número de actividades realizadas	0	4	1		Meta en Curso
Ampliar la Cobertura de los Centros Infantiles Municipales con dispositivos de cuidados y sistema de protección a las infancias	Crear nuevos CIM y dispositivos de cuidado para apoyar la terminalidad educativa nocturna	Cantidad de Centros Infantiles Municipales	5	6	6		Meta alcanzada
		Dispositivos de cuidado de niños para apoyar la terminalidad educativa nocturna	0	1	1		Meta alcanzada
Implementación del Programa VIDA ACTIVA Y SALUDABLE, destinado a la inclusión plena, integración, participación y derechos de las personas mayores, para mejorar la calidad de vida	Desarrollar distintas actividades en cada distrito de la ciudad, contemplando estilos de vida saludable, recreativa e integradora de las personas mayores	Número de actividades realizadas	3	15	9		Meta en Curso
		Cantidad de distritos donde se implementaron actividades	1	5	3		Meta en Curso

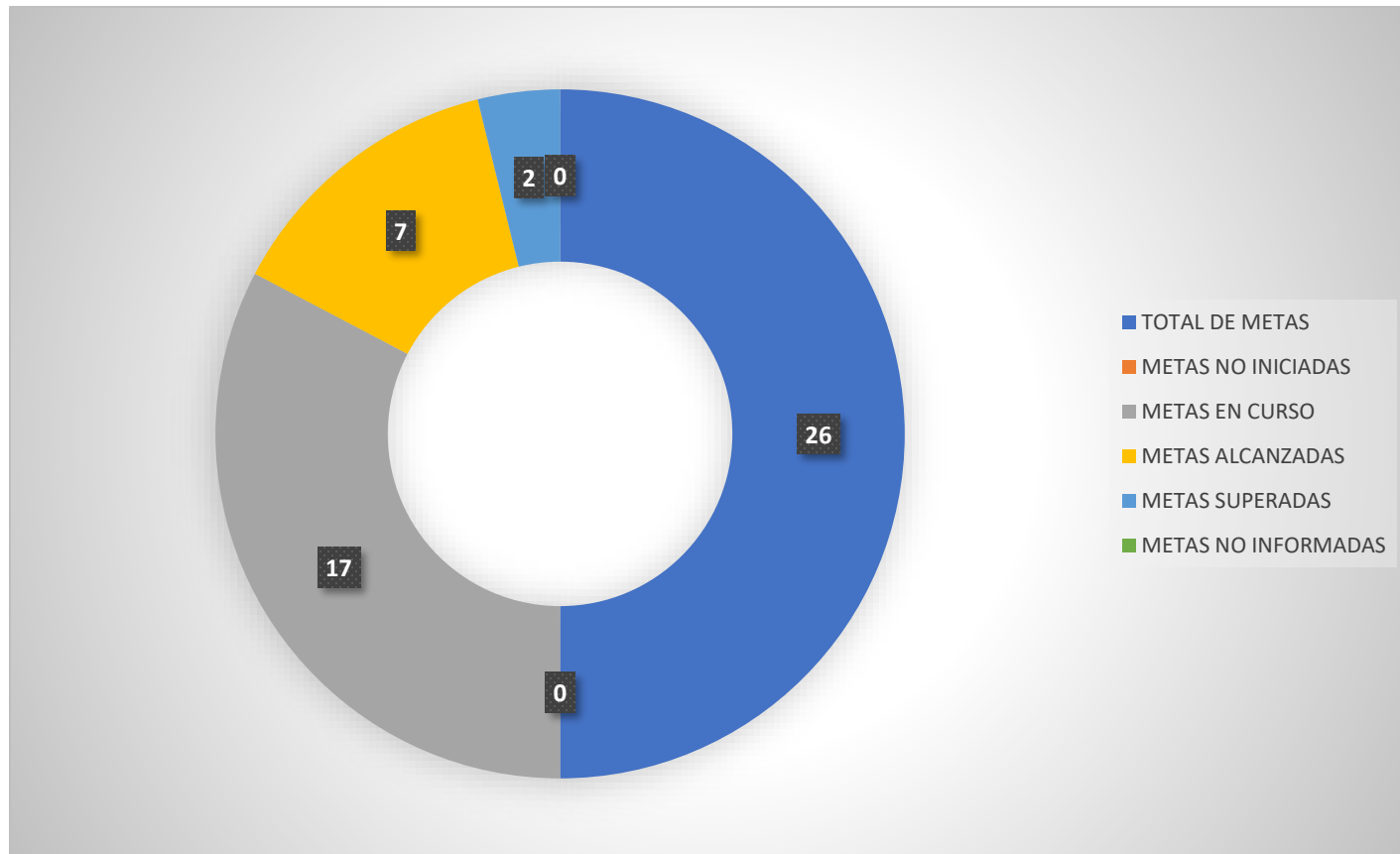
Todas las metas planificadas para el año 2022 y primer semestre del 2023 están en curso, alcanzadas o superadas lo que indica una adecuada gestión por parte de la Secretaría de Desarrollo Social, Educación, Género y Diversidad para el primer semestre del año 2022. No existen metas no iniciadas.

Se sugiere revisar para el análisis anual las que han superado las metas por lograr en el Plan y hacer los ajustes pertinentes si es necesario.



## ÁREA: DE DESARROLLO SOCIAL, EDUCACIÓN, GENERO Y DIVERSIDAD AÑO 2022 Y PRIMER SEMESTRE 2023

TOTAL DE METAS	26
METAS NO INICIADAS	0
METAS EN CURSO	17
METAS ALCANZADAS	7
METAS SUPERADAS	2
METAS NO INFORMADAS	0



**ÁREA: DESARROLLO URBANO AMBIENTAL**

**Aclaraciones:**

La columna de Línea de Base 2021 es el punto de partida de lo logrado en ese período de donde se parte para proyectar lo que se quiere alcanzar en el 2022 y primer semestre del 2023

La columna de Meta 2022 y primer semestre 2023 es lo que se desea alcanzar en el Plan de Gobierno.

Completar con información las últimas dos columnas. La correspondiente a Metas Alcanzadas en el primer semestre del 2022, integrar teniendo en cuenta los Indicadores de evaluación y seguimiento.

De no haberse logrado indicarán en observaciones el motivo del desvío.

En caso de haber realizado una acción diferente a la planificada en el presente podrán describirla en la columna de Observaciones.

Objetivos	Metas	Indicadores de evaluación y seguimiento	Línea de Base 2021	Meta 2022 y primer semestre 2023	Metas logradas primer semestre 2022	Observaciones	Monitoreo de avance
Reducir los Residuos Sólidos Urbanos (RSU) en origen.	Ampliar las alternativas de separación y reciclado de RSU en el Centro Ambiental	Cantidad de RSU derivados para aprovechamiento energético	Se promueve la separación en origen (bolsas verdes y negras) a través de campañas en redes sociales y charlas virtuales de capacitación en centros vecinales sobre gestión integral de RSU y compostaje. Campaña VCPRecicla: se realizaron 7 ecocanjes	Reforzar la promoción de la separación en origen (bolsas verdes y negras) a través de campañas en redes sociales y el desarrollo de 10 capacitaciones en centros vecinales sobre gestión integral de RSU y compostaje. Campaña VCPRecicla: se realizarán 10 ecocanjes	Difusión permanente en las redes sociales oficiales, pre y post eventos.  Se realizaron 10 ECOCANJES en total, en el centro y en los barrios.  Se realizaron cuatro (4) capacitaciones de separación de residuos y compostaje en los centros vecinales y centros de jubilados.	Los ecocanjes se realizan todos los meses. En las vacaciones de julio se realizaron 4 ecocanjes en los barrios.	Meta en Curso  Ya se alcanzaron la cantidad de ecocanjes planteados en las metas 2022 y primer semestre 2023, se sugiere revisar las mismas.

Objetivos	Metas	Indicadores de evaluación y seguimiento	Línea de Base 2021	Meta 2022 y primer semestre 2023	Metas logradas primer semestre 2022	Observaciones	Monitoreo de avance
Promover una economía circular con cambios de hábitos en el consumo, la reutilización, la reparación, el reciclaje y el aprovechamiento energético de los residuos.	Generar una cartera de emprendedores verdes en la ciudad y apoyar el desarrollo de huertas agroecológicas familiares, comunitarias y productivas.	Cantidad de emprendedores verdes inscriptos en el programa de la RAMCC.	6 emprendedores verdes inscriptos	12 emprendedores verdes inscriptos.	Se informará en 2do semestre de 2022.		Meta no informada
		Ferias o eventos realizados.	Feria local de empleo verde. Inició la escuela municipal de agroecología.	Realizar una feria nacional de empleo verde. Continuar con la escuela municipal de agroecología urbana. Entrega de semillas y capacitaciones en conjunto con el área de empleo.	Se realizaron cuatro (4) capacitaciones de agroecología y entrega de semillas en centros vecinales y tres (3) en centros de jubilados.		Meta en Curso Sugerencia: Plantear en las metas cuantas semillas se proponen entregar y cuantas capacitaciones realizar
		Capacitaciones y asesoramientos a emprendedores verdes.	2 capacitaciones a viveristas y productores de especies nativas locales y regionales.	Continuar con el programa de capacitación a viveristas y productores de especies nativas.	Se realizaron dos (2) capacitaciones a viveristas y dos (2) visitas a viveros productivos de la zona.		Sugerencia: Plantear el número de capacitaciones planificadas en las metas
Concientizar a la población sobre la importancia de la separación en origen	Ampliar la cantidad de visitas guiadas al Centro Ambiental, con énfasis en las escuelas	Cantidad de visitas guiadas al Centro Ambiental (centros vecinales, instituciones intermedias y escuelas primarias y secundarias)	No hubo por pandemia	20	VISITAS CENTRO AMBIENTAL Dos (2) visitas guiadas para centros vecinales.	Las visitas al centro ambiental con escuelas secundarias comenzaron el 5 de agosto. Se realizan una vez por semana, los viernes. Están planificadas hasta fin del ciclo lectivo escolar. Hasta la fecha se realizaron tres (3) visitas guiadas para escuelas secundarias.	Meta en Curso Sugerencia: Las visitas que se realizaron deberán informarse con la ejecución presupuestaria del segundo semestre de 2022 no en este período, aunque es válido aclarar que se comenzaron en el segundo semestre.
Lograr una ciudad limpia	Disminuir los reclamos de los vecinos con relación al cumplimiento de los servicios de recolección de higiene urbana	Número de reclamos de los vecinos al año	2.682 (2019) 1.604 (2020) 1.475 (2021)	1.330 (2022) 665 (1er sem 2023)	857		Meta en Curso

Objetivos	Metas	Indicadores de evaluación y seguimiento	Línea de Base 2021	Meta 2022 y primer semestre 2023	Metas logradas primer semestre 2022	Observaciones	Monitoreo de avance
	Realizar tareas de concientización comunitaria con relación a la higiene urbana	Número de tareas o actividades de concientización comunitaria realizadas	<p>CAMPAÑA VCP RECICLA: 7 ecocanjes en 2021 (ecobotellas recibidas y entrega de semillas para huerta, actividad para público en gral), charlas en escuelas primarias, secundarias, centros vecinales; charlas virtuales y presenciales en 2021.</p> <p>Recorrido por comercios en la ciudad (3 en 2do semestre de 2021)</p> <p>Difusión en redes sociales (promover recolección diferenciada, y residuos electrónicos a la fábrica, promover el compostaje) 2 por mes.</p> <p>Se promueve la separación en origen. Se realizó</p>	<p>CAMPAÑA VCP RECICLA: 12 ecocanjes, 30 capacitaciones en escuelas (nivel inicial, primarias, secundarias), 20 talleres en centros vecinales. Difusión en redes sociales (promover recolección diferenciada, y residuos electrónicos a la fábrica, promover el compostaje): 2 por mes.</p> <p>Se promueve la separación en dependencias municipales (se entregan bolsas verdes e información). Realización de 12 charlas de capacitación en diferentes áreas.</p> <p>Entrega de composteras en los CIM (6), edificio municipal (3), dependencias descentralizadas (3).</p> <p>Entrega de 50 cestos verdes para residuos secos.</p>	<p>CAMPAÑA VCP RECICLA: Se realizaron 10 ECOCANJES: 6 en el centro y 4 en los barrios.</p> <p>Se realizaron 12 charlas en jardines de infantes y escuelas primarias de la ciudad, sobre separación de residuos y compostaje.</p> <p>Difusión permanente en las redes sociales oficiales, pre y post eventos (ecocanjes, jornadas de limpieza, etc.).</p> <p>Se realizaron nuevos folletos para entregar en las charlas y visitas educativas, y un video que explica el funcionamiento del centro ambiental.</p>		<p>Meta en Curso</p> <p>Se alcanzaron las metas referidas a la entrega de composteras en los CIM</p> <p>Sugerencias: colocaría en Observaciones las actividades de concientización realizadas que no están en las metas planteadas, como por ejemplo la realización de folletos nuevos, y video explicativo del funcionamiento del centro ambiental</p>

Objetivos	Metas	Indicadores de evaluación y seguimiento	Línea de Base 2021	Meta 2022 y primer semestre 2023	Metas logradas primer semestre 2022	Observaciones	Monitoreo de avance
			una campaña en las dependencias municipales, mediante 6 charlas de capacitación en diferentes áreas y se entregaron 50 cestos verdes para residuos secos.		Se entregaron las composteras en los CIM (6), edificio municipal (2), dependencias descentralizadas (2).		
			Jornadas de limpieza del lago (2 jornadas grandes, una en 2020 y otra en 2021).	2 jornadas de limpieza del lago con participación de la comunidad, en el mes de septiembre de 2022 y 2023, por el Día Mundial de la Limpieza.	Dos jornadas de limpieza de costas junto a voluntarios: 20 de agosto, Cerro de La Cruz: se recolectaron 100 bolsas de residuos secos. 29 de agosto, día del árbol jornada de limpieza y forestación en la costanera.	Se realizará otra jornada de limpieza en septiembre.	Sugerencia: solo colocar las actividades realizadas en el primer semestre de 2020 desde 01/01/2022 hasta el 30/06/2022,
Lograr que la ciudad cuente con un buen sistema de alumbrado público, con optimización tecnológica que aumente el rendimiento de los artefactos, su eficiencia energética y por ende su costo	Disminuir los reclamos de los vecinos con relación al buen funcionamiento del sistema de alumbrado público	Número de reclamos de los vecinos al año	2.839 (2019) 2.043 (2020) 2.237 (2021)	2.200	1187		Meta en Curso
	Lograr la iluminación de plazas con luminarias LED	Número de plazas en las que se implementó	5	15	3		Meta en Curso
	Proponer una ordenanza para facilitar la iluminación de los barrios	Ordenanza elevada al Concejo de Representantes	Inexistencia de la ordenanza para facilitar la	Ordenanza para facilitar la iluminación de los barrios presentada	Realizada la propuesta		Meta Alcanzada

Objetivos	Metas	Indicadores de evaluación y seguimiento	Línea de Base 2021	Meta 2022 y primer semestre 2023	Metas logradas primer semestre 2022	Observaciones	Monitoreo de avance
			iluminación de los barrios				
Lograr que la ciudad cuente con un buen sistema de semaforización	Desarrollar un sistema de información para evaluar el funcionamiento del sistema de semaforización, que permita implementar acciones que permitan lograr un tránsito urbano fluido	Porcentaje de avance en el diseño del sistema de información para evaluar el funcionamiento del sistema de semaforización	20%	100%	35%		Meta en Curso
Lograr una adecuada provisión de servicios públicos de agua potable al menor costo para los vecinos	Diseñar la Subsecretaría de Aguas y Saneamiento	Porcentaje de avance en el diseño de funciones de la Subsecretaría, personal y activos con los que cuenta	100%	100%	100%		Meta alcanzada
Concientizar a la población sobre la importancia del ahorro del consumo de agua	Implementar visitas de alumnos de escuelas municipales a la planta potabilizadora y al aula ambiental	Número de visitas alumnos de escuelas municipales a la planta potabilizadora	No se hacía por pandemia	10 visitas	2 visitas		Meta en Curso
		Número de visitas guiadas de alumnos de escuelas municipales al Aula Ambiental	No se hacía por pandemia	10 visitas	2 visitas		Meta en Curso
Mejorar la calidad del agua	Quitarle color al agua	Color del agua según informe de CONICET	Convenio con CONICET	Eliminación del color del agua	Convenio con CONICET. Se avanza en tareas solicitadas por CONICET.	Se reciben informes bimensuales del CONICET y se realizan las tareas sugeridas. Se verán resultados en épocas de crecientes.	Meta en Curso
Planificar y ejecutar obras públicas y de infraestructura que permitan mejorar la calidad de vida de los vecinos	Realizar obras de sistematización de ingresos a la ciudad	Porcentaje de avance de obras previstas	45%	100%	90%	Corresponde a obra en calle Seneca y Colectora.	Meta en Curso
	Realizar obras de cloacas	Porcentaje de avance en realización de 2 estaciones de bombeo (B28 y El Fantasio)	Diseño y concurso realizado en B28	50%	35%		Meta en Curso

Objetivos	Metas	Indicadores de evaluación y seguimiento	Línea de Base 2021	Meta 2022 y primer semestre 2023	Metas logradas primer semestre 2022	Observaciones	Monitoreo de avance
		(Diseño, avance y ejecución de obras)					
		Impulsión y cañería de gravedad de Gounot – Los Sauces	Diseño realizado	100%	Licitación realizada y declarada desierta	En el 2do semestre se espera adjudicar	No iniciada
		Porcentaje de implementación de "Diseño, avance y ejecución de obras de Red de Cloacas de Barrio Colinas (Las Latitas)"	Sin implementar (0%)	100%	Licitación realizada y declarada desierta	En el 2do semestre se espera adjudicar	No iniciada
	Realizar obras de infraestructura deportiva	Porcentaje de ejecución de la 2da etapa del Estadio Arenas	Aún no comenzó la obra (0%)	100%	Aún no comenzó la obra (0%)		Meta no iniciada Surgencia: indicar en observaciones el motivo por el cual no inició o si estaba planificado para otro semestre
		Porcentaje de construcción de cancha de fútbol reglamentaria con césped sintético	Aún no comenzó la obra (0%)	100%	0%		Meta no iniciada Surgencia: indicar en observaciones el motivo por el cual no inició o si estaba planificado para otro semestre
		Porcentaje de construcción de pileta semiolímpica	Aún no comenzó la obra (0%)	100%	0%		Meta no iniciada Surgencia: indicar en observaciones el motivo por el cual no inició o si estaba planificado para otro semestre
		Porcentaje de implementación del Plan de Re funcionalización del Polideportivo Sol y Río	Sin implementar (0%)	100%	0%		Meta no iniciada Surgencia: indicar en observaciones el motivo por el cual no inició o si estaba planificado para otro semestre

Objetivos	Metas	Indicadores de evaluación y seguimiento	Línea de Base 2021	Meta 2022 y primer semestre 2023	Metas logradas primer semestre 2022	Observaciones	Monitoreo de avance
	Realizar obras de pavimentación de calles por las que circula el transporte público urbano de pasajeros	Porcentaje de calles pavimentadas de los recorridos de los servicios de transporte público urbano de pasajeros (nuevo sistema licitado)	98%	100%	98%		Meta en Curso Prácticamente esta alcanzada
	Relocalización de viviendas de la Costa del Río San Antonio (Asentamiento La Vizcachera)	Porcentaje de avance y ejecución	60%	100%	70%		Meta en Curso
Promover la movilidad urbana sostenible, basada en estadísticas, análisis y la consulta a los vecinos	Generar un sistema de estadísticas de pasajeros transportados y kilómetros recorridos por el sistema de transporte urbano por ómnibus	Informe estadístico semestral presentado sobre pasajeros transportados y kilómetros recorridos por los servicios de transporte público urbano de pasajeros por ómnibus	Informe presentado	Informe presentado	Informe presentado		Meta alcanzada
	Diseñar un Plan de Movilidad Urbana Sostenible con apoyo del gobierno nacional	Plan de movilidad urbana sostenible diseñado	No diseñado	En proceso de diseño	En proceso de diseño	Se está trabajando con el asesoramiento de Nación. Se realizan reuniones mensuales	Meta en Curso
Mejorar la calidad de los servicios brindados a usuarios de la terminal de ómnibus.	Optimizar los servicios brindados por la Actual Terminal destinándola a corta y media distancia diversificando sus servicios	Porcentaje de ejecución de desdoblamiento de servicios	100%	100%	100%		Meta alcanzada
		Porcentaje de avance en ejecución de obras	0%	100%	90%	Arreglo de techos y cielorrasos, fuente y veredas.	Meta en Curso
Implementar las etapas del Plan de ordenamiento territorial del ejido urbano ampliado de la Ciudad de Villa Carlos Paz	Proponer normas de preservación de Áreas naturales de valor ambiental y Arroyos	Proyectos propuestos al CPUA (Ordenanza de preservación de los arroyos, Reglamentación del área protegida norte, Creación del área protegida oeste)	Creación del área protegida oeste presentado	Ordenanza de preservación de los arroyos presentado. Reglamentación del área protegida norte presentada.	Ordenanza de preservación de los arroyos presentado		Meta en Curso



Objetivos	Metas	Indicadores de evaluación y seguimiento	Línea de Base 2021	Meta 2022 y primer semestre 2023	Metas logradas primer semestre 2022	Observaciones	Monitoreo de avance
	Reglamentar la Tercera etapa del plan de desarrollo Urbano (ampliación de zonas de servicio)	Propuesta de ordenanza de ampliación de la nueva "Zona A" presentada	Propuesta aún no presentada	Propuesta presentada	Propuesta presentada		Meta alcanzada
	Reglamentar la Cuarta Etapa del Plan de Desarrollo Urbano (Ampliación de zonas "A" de servicios municipales e incorporación del uso agroecológico y turístico rural y complementario)	Propuesta de ordenanza presentada	Propuesta aún no presentada	Propuesta presentada	No presentada aún.		Meta no Iniciada
Controlar el proceso de densificación edilicia ajustando el mismo a las reales demandas del crecimiento orgánico de la Ciudad y a la demanda social habitacional.	Incorporar normas edilicias a la 4021 relacionadas con tecnologías de edificación sustentables	Propuestas de ordenanza específicas (arbolado urbano, aprovechamiento de aguas de lluvia, plusvalía)	Aún no presentadas	Propuesta de arbolado urbano presentada. Propuesta de aprovechamiento de aguas de lluvia presentada. Propuesta de plusvalía inmobiliaria presentada.	Presentado en CUPA		Meta en Curso
Promover el desarrollo sustentable de la Ciudad con énfasis en la defensa de su patrimonio natural y cultural.	Desarrollo de proyectos del Plan de Manejo del Área Camiare	Número de proyectos desarrollados (paseo de las canteras puesto en valor, senderos realizados y proyectos de la MAP-Plan de control del fuego-)	1	2	3	Paseo de las canteras: se está realizando el proyecto. Brigada de monitoreo contra incendio generada. Se realizo el proyecto de traslocación de vizcachas. Se están evaluando nuevos proyectos de senderos en el área Camiare.	Meta Alcanzada
		Número de proyectos implementados	0	2	3		
Desarrollar proyectos urbanos en el espacio público tendientes a	Diseñar e implementar Proyectos de intervención en el Área Central elevando la calidad ambiental de los	Número de proyectos desarrollados (Rizzuto-conexión costanera Playa Esmeralda, Paseo de los	2	3	2		Meta en Curso

Objetivos	Metas	Indicadores de evaluación y seguimiento	Línea de Base 2021	Meta 2022 y primer semestre 2023	Metas logradas primer semestre 2022	Observaciones	Monitoreo de avance
jerarquizar la oferta en equipamientos, fortalecer la identidad local y mejorar la calidad del medio ambiente construido de la Ciudad.	circuitos peatonales y los paseos costaneros.	Museos - desde Mansilla hasta Parque Estancia, Puente vehicular central)					
		Número de proyectos ejecutados	Ninguno ejecutado	1	Ninguno ejecutado		Meta no Iniciada
Desarrollar proyectos viales de conectividad urbana y regional que integren la Ciudad con su Área de expansión y las comunas colindantes y proyectos de equipamiento de servicios comunitarios(salud-educación-recreación)	Realizar proyectos para la habilitación de ciclovías y paseos peatonales de montaña	Número de proyectos desarrollados	1	2	3		Meta en Curso
		Número de proyectos ejecutados	Ninguno ejecutado	2	1 en ejecución		Meta en Curso
	Intervenir en los edificios públicos con proyectos de mejoramiento de su dotación de servicios	Número de proyectos desarrollados	6	3	7		Meta Superada
		Número de proyectos ejecutados	1	5	7		Meta Superada
Garantizar la dotación de espacios verdes aptos para el disfrute de la comunidad	Mejorar los espacios verdes en plazas en el marco del Programa de Re funcionalización de Plazas y Espacios Verdes del Presupuesto Participativo	Número de plazas mejoradas	1	2	3 en ejecución		Meta en Curso
		Informe presentado de situación del mobiliario urbano existente en las plazas	Sin informe presentado	Informe presentado de situación del mobiliario urbano existente en las plazas	Se informará a fin de año		Meta no iniciada
Fomentar el conocimiento y uso de energías renovables por parte de la población	Diseñar un plan de concientización a la población sobre el uso de energías renovables	Informe del Plan diseñado presentado	Plan de concientización a la población sobre el uso de energías renovables sin diseñar aún.	Plan de concientización a la población sobre el uso de energías renovables diseñado.	Se realizaron tres capacitaciones internas sobre matriz energética y uso eficiente de la energía, en el marco de la Ley Yolanda.		Meta en Curso

Objetivos	Metas	Indicadores de evaluación y seguimiento	Línea de Base 2021	Meta 2022 y primer semestre 2023	Metas logradas primer semestre 2022	Observaciones	Monitoreo de avance
		Actividades de promoción y capacitación del uso de energías renovables	2 capacitaciones virtuales sobre energías renovables. Campañas de difusión sobre la importancia y ahorro de la implementación de energías renovables.	5 capacitaciones dirigidas a centros vecinales. 5 capacitaciones dirigidas a escuelas. Promoción de la ordenanza de incentivo para la instalación de energías renovables (descuento impuesto inmobiliario). Campañas de difusión en redes sociales.	Difusión de la ordenanza 6221 (promoción de energías renovables). Campaña en redes sociales para el uso eficiente y ahorro energético. Videos/reels con consejos para el ahorro de energía en las viviendas. Dos capacitaciones para escuelas secundarias.		Meta en Curso
	Estudiar, proponer e implementar proyectos de uso de energías renovables en servicios públicos	Informe presentado de estudios y propuestas realizados e implementados	Sin informe presentado	Informe presentado. Proyectos presentados. Medición de consumo energético en edificio municipal. Relevamiento de carga y asesoramiento. Compra de paneles solares realizada. Elaboración del PLAC (Plan Local de Acción Climática)	Finalizado el PLAC.	En proceso de implementación y construcción.	Meta en Curso
Desarrollar políticas edilicias de resolución de problemáticas habitacionales de sectores de bajos recursos económicos	Procurar el acceso a fondos y Programas habitacionales provinciales y nacionales	Cantidad de familias trasladadas a su vivienda definitiva	10	55	10		Meta en Curso
		Cantidad de lotes entregados	0	100	100		Meta Alcanzada
Procurar el acceso a la tierra por parte de	Implementar planes de autogestión o construcción	Número de planes de autogestión o	1	1	1		Meta Alcanzada

<b>Objetivos</b>	<b>Metas</b>	<b>Indicadores de evaluación y seguimiento</b>	<b>Línea de Base 2021</b>	<b>Meta 2022 y primer semestre 2023</b>	<b>Metas logradas primer semestre 2022</b>	<b>Observaciones</b>	<b>Monitoreo de avance</b>
los vecinos de la ciudad de bajos recursos	asistida de su vivienda con sectores vulnerables	construcción asistida implementados					
		Cantidad de terrenos adjudicados	0	150	0		Meta no Iniciada
		Cantidad de viviendas entregadas	15	15	0		Meta no Iniciada
Promover la regularización dominial y de servicios de los asentamientos informales	Relevar los asentamientos informales en espacios públicos	Número de operativos de relevamiento realizados	1	2	1		Meta en Curso
Optimizar el Sistema de desagües pluviales urbanos de toda la Ciudad	Incrementar la red de cordones cuneta, badenes y canales de desagüe en toda la Ciudad	Aumento en metros lineales de cordones cuneta y badenes	3700	6000	4700		Meta en Curso
		Aumento en metros lineales de canales de desagüe	170	350	170		Meta en Curso
Propender al acceso al agua potable para todos los vecinos de la Ciudad	Desarrollar Plan de Obras de Agua para toda la Ciudad	Proyectos implementados y a implementar	3 acueductos de vinculación. 2 cañerías de impulsión y bombeo para abastecimiento de cisternas.	Proyectos de Planta Potabilizadora de Cooperativa San Roque y toma subálvea en el arroyo Los Chorrillos.	En proceso de licitación		Meta en Curso
Completar el sistema de desagües cloacales en toda la Ciudad.	Trabajar en forma conjunta con el Gobierno Provincial en planes de intervención sobre las aguas del Embalse. Controlar los volcamientos de efluentes al suelo y a los cursos hídricos.	Cantidad de subestaciones de bombeo de efluentes	0	3	0	Una se encuentra al 70% de ejecución.	Meta en Curso

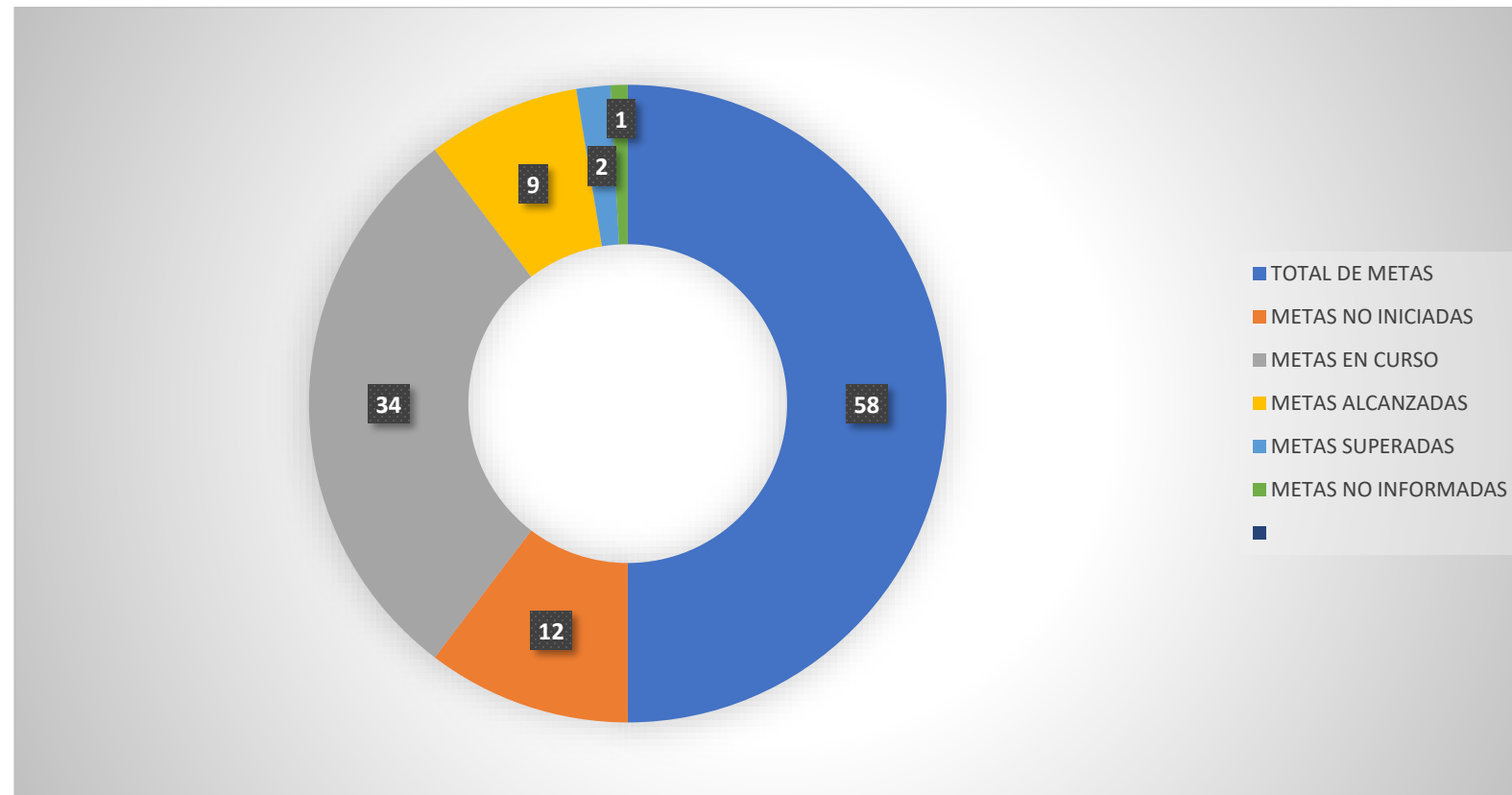
Objetivos	Metas	Indicadores de evaluación y seguimiento	Línea de Base 2021	Meta 2022 y primer semestre 2023	Metas logradas primer semestre 2022	Observaciones	Monitoreo de avance
Mitigar el proceso de eutrofización del Lago San Roque.	Implementar acciones para mitigar el proceso de eutrofización del Lago San Roque	Acciones implementadas	<p>Extracción de cianobacterias en proceso de Blum. Extracción de macrófitas (plantas acuáticas).</p> <p>Colocación de bomba de agua, para romper la estratificación y contribuir al manejo del crecimiento de las masas algales. Monitoreo de calidad de agua en los ríos San Antonio, Los Chorrillos, Las Mojarras y Cosquín. Monitoreo en embarcación, monitoreo de costas, elaboración de mapas de parámetros indicadores de calidad de agua y</p>	<p>Extracción de cianobacterias en proceso de Blum. Extracción de macrófitas (plantas acuáticas).</p> <p>Colocación de bomba de agua, para romper la estratificación y contribuir al manejo del crecimiento de las masas algales.</p> <p>Monitoreo de calidad de agua en los ríos San Antonio, Los Chorrillos, Las Mojarras y Cosquín.</p> <p>Monitoreo en embarcación, monitoreo de costas, elaboración de mapas de parámetros indicadores de calidad de agua y cianosemáforo (infografías).</p>	Se continúa con las acciones de mitigación y monitoreo constante del proceso de eutrofización del lago San Roque, con un manejo adecuado a cada estación del año.		<p>Meta en Curso</p> <p>Sugerencia: precisar las acciones de mitigación y monitoreo para poder evaluar el correcto cumplimiento de las metas</p>

Objetivos	Metas	Indicadores de evaluación y seguimiento	Línea de Base 2021	Meta 2022 y primer semestre 2023	Metas logradas primer semestre 2022	Observaciones	Monitoreo de avance
			<p>cianosemáforo (infografías).</p> <p>Instrumentación conjunta con el INA-CIRSA, del Laboratorio de calidad de agua. Toma de muestras, procesamiento y análisis de laboratorio.</p> <p>Forestación con especies nativas</p> <p>Declaración de áreas protegidas</p>	<p>Instrumentación conjunta con el INA-CIRSA, del Laboratorio de calidad de agua. Toma de muestras, procesamiento y análisis de laboratorio.</p> <p>Forestación con especies nativas</p> <p>Ordenanza de arbolado</p>	<p>Continúa el trabajo conjunto con el laboratorio INA CIRSA-MUNICIPALIDAD</p> <p>Hasta la fecha se plantaron 200 árboles nativos en distintos espacios públicos de la ciudad. Asimismo, se entregan árboles nativos a vecinos en los ecocanjies y a quienes lo soliciten en el marco de la ordenanza “Un árbol por nacimiento”. Aún no se aprobó la ordenanza de arbolado urbano.</p>		<p>Meta alcanzada</p> <p>Sugerencia: establecer la cantidad mínima de forestación de especies nativas propuestas en las metas para el año 2022 y primer semestre de 2023</p> <p>Meta en Curso</p>

La mayoría de las metas planificadas para el año 2022 y primer semestre del 2023 están en curso, alcanzadas o superadas lo que indica una correcta gestión por parte de la Secretaría de Desarrollo Urbano Ambiental para el primer semestre del año 2022 , algunas no se encuentran iniciadas y en la mayoría de los casos se indicó que se iniciarán en los subsiguientes semestres, se sugiere que en todos los casos se deje la observación del desvió por el cuál no se han iniciado.

**ÁREA: DESARROLLO URBANO AMBIENTAL  
AÑO 2022 Y PRIMER SEMESTRE 2023**

TOTAL DE METAS PLANTEADAS	58
METAS NO INICIADAS	12
METAS EN CURSO	34
METAS ALCANZADAS	9
METAS SUPERADAS	2
METAS NO INFORMADAS	1



**ÁREA: ECONOMÍA Y FINANZAS**

**Aclaraciones:**

La columna de Línea de Base 2021 es el punto de partida de lo logrado en ese período de donde se parte para proyectar lo que se quiere alcanzar en el 2022 y primer semestre del 2023

La columna de Meta 2022 y primer semestre 2023 es lo que se desea alcanzar en el Plan de Gobierno.

Completar con información las últimas dos columnas. La correspondiente a Metas Alcanzadas en el primer semestre del 2022, integrar teniendo en cuenta los Indicadores de evaluación y seguimiento.

De no haberse logrado indicarán en observaciones el motivo del desvío.

En caso de haber realizado una acción diferente a la planificada en el presente podrán describirla en la columna de Observaciones.

<b>Objetivos</b>	<b>Metas</b>	<b>Indicadores de evaluación y seguimiento</b>	<b>Línea de Base 2021</b>	<b>Meta 2022 y primer semestre 2023</b>	<b>Metas alcanzadas primer semestre 2022</b>	<b>Observaciones</b>	<b>Monitoreo de avance</b>
Contribuir a la creación de un Estado Eficiente, administrando la ejecución presupuestaria y procurando ajustar los niveles de gastos a los ingresos efectivamente producidos con la consigna de evitar o reducir el endeudamiento de las arcas municipales	Lograr niveles de endeudamiento razonables que no supere el 30% de los ingresos, evitando o reduciendo en la medida de lo posible el endeudamiento de las arcas municipales	Nivel de deuda municipal (Deuda/Ingresos)	8,67%	Entre 8% y 12%	Indicador anual		Meta no informada
	Evitar situaciones de déficit presupuestario	Resultado económico primario	4,59%	Entre 2% y 7%	Indicador anual		Meta no informada



Optimizar los procesos y el uso de datos para hacer más eficiente el servicio	Digitalizar base de archivos y lograr mayor accesibilidad a los datos	Porcentaje de digitalización conseguida (Pedidos de abastecimiento del área compras, formularios digitales, Boletín Oficial, Pliegos de Boletín Oficial, Planchetas catastrales)	70%	100%	80%	Meta en Curso
---	---	--	-----	------	-----	---------------

De las tres metas planteadas para el año 2022 y primer semestre del 2023, dos son de medición anual, por lo que el control y seguimiento se hará con el próximo informe de ejecución lo que no permite evaluar la gestión y cumplimiento de metas por parte de la Secretaría de Economía y Finanzas para el primer semestre del año 2022. Se sugiere incorporar metas de las áreas de Registro Civil, Cementerio y ampliar las metas del área de Modernización.

### ÁREA: DE ECONOMIA Y FINANZAS Año 2022 y primer semestre 2023

TOTAL DE METAS	3
METAS NO INICIADAS	0
METAS EN CURSO	1
METAS ALCANZADAS	0
METAS SUPERADAS	0
METAS NO INFORMADAS	2

